



Universidad Intercultural Maya de Quintana Roo



INFORME DE ACTIVIDADES DE LA UNIVERSIDAD

Presentado al H. Consejo Directivo y aprobado

Parte 1

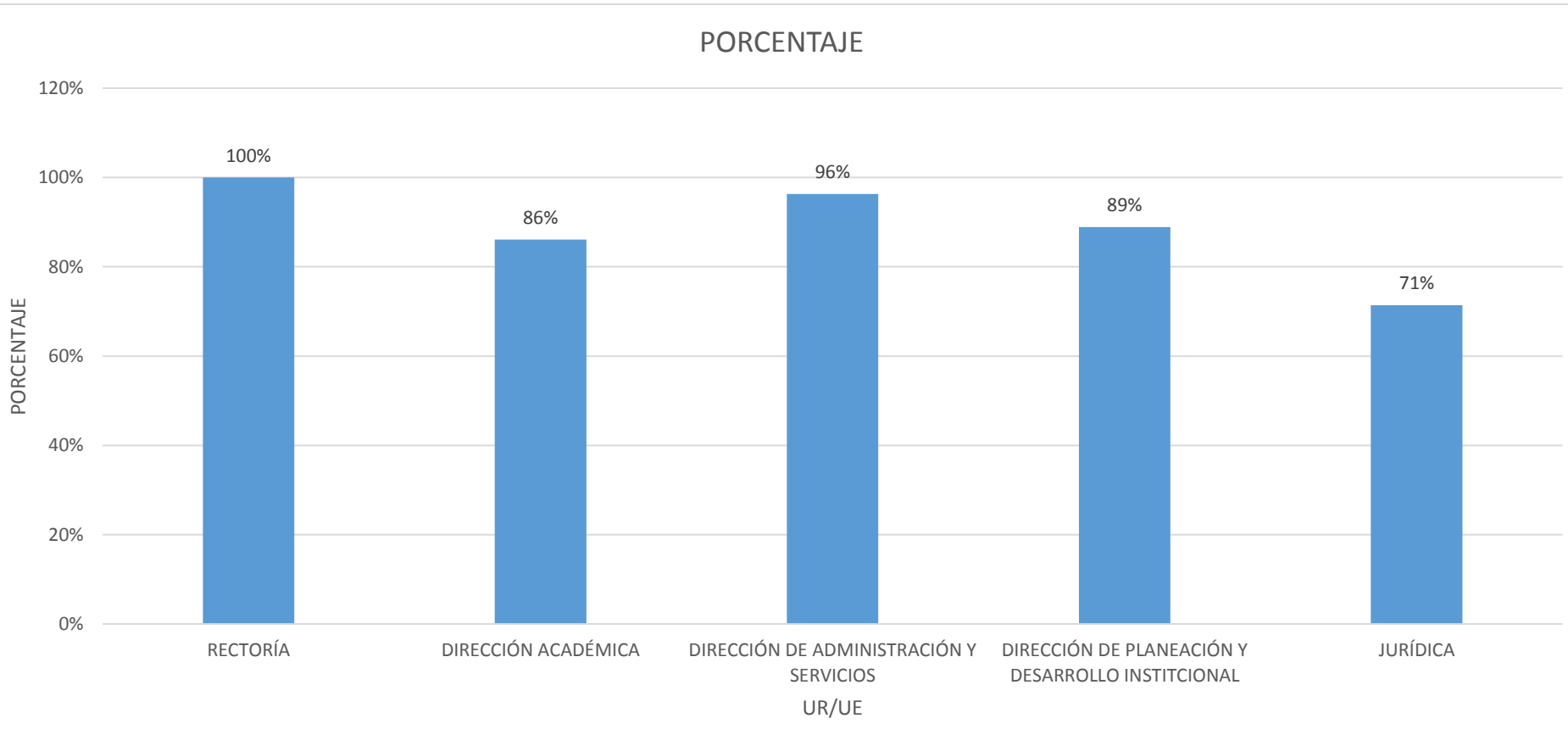


INDICE

- A) Cumplimiento de metas de las unidades administrativas.
- B) Informe de indicadores institucionales.
- C) Informe de convenios firmados.
- D) Informe sobre la función de Docencia.
- E) Informe sobre la función de Investigación.
- F) Informe sobre la función de Vinculación.
- G) Informe sobre Departamentos y Centros.
- H) Algunas actividades sobresalientes.
- I) Informe de Control Interno.



A) Cumplimiento de metas de las unidades administrativas II Trimestre 2017.





A) Cumplimiento de metas de las unidades administrativas

II Trimestre 2017.

UR / UE	PROGR MADO EN EL TRIMEST RE	EJECUT ADO	PORCENTAJE	ACTIVIDADES NO REALIZADAS O NO CUMPLIDAS EN SU TOTALIDAD	ACLARACIÓN DE PORQUE NO SE CUMPLIÓ LA ACTIVIDAD
ACADÉMICA	5	5	100%		
BIBLIOTECA	5	4	80%	1.- Gestión de cotizaciones de material bibliohemerográfico ante proveedores de recursos documentales; jerarquizar y selección de la cotización más completa y trámite de la compra de material ante el Departamento de Recursos Materiales y Servicios Generales.	1.- No se entregó a biblioteca las solicitudes bibliográficas de las asignatura del PE.
CIPNE	3	3	100%		
LEI	7	6	86%	1.- Ingreso del Programa Integrado de Especialidad y Maestría en Educación Intercultural (PIEMEI) al Programa Nacional de Posgrado de Calidad.	1.- Aunque se está trabajando de la actualización del plan de estudios de la MEI aún no se cumple con lo solicita el PIEMEI.
DESARROLLO SOSTENIBLE	5	5	100%		
VINCULACIÓN	6	3	50%	1.- 4to. Foro: Investigación y vinculación en las Universidades Interculturales de México. 2.- Certificación de competencia laboral "Atención al ciudadano en el sector público". 3.- Certificación en competencia docente en "Desarrollo de prácticas de aprendizaje por competencias".	1.- No hubo convocatoria para dicho evento. 2.- Aplica a otro período para la realización. 3.- Replanteamiento de personal adscrito a Vinculación.
SALUD Y DESARROLLO COM.	5	5	100%		
Total trimestre	36	31	86%		



A) Cumplimiento de metas de las unidades administrativas

II Trimestre 2017.

Dirección de Administración y Servicios

UR / UE	PROGRAMADO EN EL TRIMESTRE	EJECUTADO	PORCENTAJE	ACTIVIDADES NO REALIZADAS O NO CUMPLIDAS EN SU TOTALIDAD	ACLARACIÓN DE PORQUE NO SE CUMPLIO LA ACTIVIDAD
ADMINISTRACIÓN	9	9	100%		
RECURSOS FINANCIEROS	7	7	100%		
RECURSOS HUMANOS	3	3	100%		
SERVICIOS GENERALES Y REC. MAT	8	7	88%	1.- Unidad interna de protección civil	1.- Se reprogramó la atención de la unidad interna de protección civil por los cambios de la estructura interna.
TOTAL TRIMESTRE	27	26	96%		

Dirección Jurídica

UR / UE	PROGRAMADO EN EL TRIMESTRE	EJECUTADO	PORCENTAJE	ACTIVIDADES NO REALIZADAS	ACLARACIÓN DE PORQUE NO SE CUMPLIO LA ACTIVIDAD
JURÍDICA	7	5	71%	1.- Seguimiento de quejas. 2.- Trámite de ISBN y/o código de barras.	1.- No existió ninguna queja por parte de la comunidad universitaria. 2.- No existió solicitud de ISBN debido a que el área académica no hubo producción de obra literaria que requiera ISBN.



A) Cumplimiento de metas de las unidades administrativas

II Trimestre 2017.

Rectoría

	PROGRAMADO EN EL TRIMESTRE	EJECUTADO	PORCENTAJE	ACTIVIDADES REALIZADAS NO PROGRAMADAS EN ESTE TRIMESTRE	ACLARACIÓN DE PORQUE SE CUMPLIO LA ACTIVIDAD
RECTORÍA	4	4	100%		

Dirección de Planeación

UR / UE	PROGRAMADO EN EL TRIMESTRE	EJECUTADO	PORCENTAJE	ACTIVIDADES NO REALIZADAS O NO CUMPLIDAS EN SU TOTALIDAD	ACLARACIÓN DE PORQUE NO SE CUMPLIO LA ACTIVIDAD
PLANEACIÓN	3	3	100%		
PROGRAMACIÓN Y PRES.	8	8	100%		
CALIDAD	5	3	60%	1.- Asistir a cursos de capacitación en relación a la norma. 2.- Reuniones de la Alta Dirección del SIGC.	1.- No se contó con el recurso para asistir a cursos sin embargo, el PFCE se tienen contemplado dos cursos de capacitación en relación a la norma. 2.- No se ha llevado a cabo la reunión de la Alta Dirección se está en espera de los resultados de la primera auditoría del 2017.
CONTROL ESCOLAR	2	2	100%		
COORDINACIÓN INFORM.	9	8	89%	1.- Auditorías internas y externas	1.- No se programó ninguna auditoría.
TOTAL TRIMESTRE	27	24	89%		



B) Informe de indicadores institucionales

1)Absorción	2) Cobertura	3)Retención	4)Deserción	5)Reprobación	6) Eficiencia Terminal VII Generación
1.50%	0.32%	77%	13%	42%	31.8%
Datos Absolutos	Datos Absolutos	Datos Absolutos	Datos Absolutos	Datos Absolutos	Datos Absolutos
244 de 16248	188 de 58967	451 de 589	78 de 589	245 de 589	50/157

Tasa de Absorción	Número de estudiantes de nuevo ingreso entre total de estudiantes egresados de nivel media superior X 100
Tasa de Cobertura	Número de estudiantes inscritos a primer semestre en edad normativa (18-22), entre población en edad de cursar el nivel educativo por 100
Tasa de Retención	Es el número de alumnos que habiéndose matriculado en una año, grado o curso dado, aparecen matriculados en el siguiente.
Tasa de Deserción	Número de estudiantes de baja y no reinscritos en el ciclo inmediato anterior / el total de estudiantes inscritos en el ciclo escolar x 100
Tasa de Reprobación	Número de estudiantes que por lo menos han reprobado una asignatura/ el número de estudiantes que cursaron el ciclo escolar x100
Tasa de Eficiencia Terminal	Número de alumnos egresados entre el número de estudiantes inscritos en el cohorte generacional X 100



MATRÍCULA OTOÑO 2017

PE	SEMESTRES			
	I	III	V	VII
Ing. en Sistemas de Prod. Agroecológicos	40	28	30	11
Lic. en Lengua y cultura	38	31	18	12
Lic. Turismo Alternativo	40	35	27	22
Lic. en Gestión Municipal	24	11	13	19
Lic. en Salud Comunitaria	26	10	9	12
Lic. en Gestión y Desarrollo de las Artes	22	10	13	6
Ing. en Desarrollo Empresarial	26	23	26	21
Ing. en Tecnologías de la Información y Comunicación	28	15	27	22
SUBTOTAL	244	163	163	125
TOTAL				695



Universidad Intercultural Maya de Quintana Roo



INDICADORES DE EGRESADOS

RESULTADO DEL CUESTIONARIO CORTO APLICADO DURANTE EL AÑO 2017

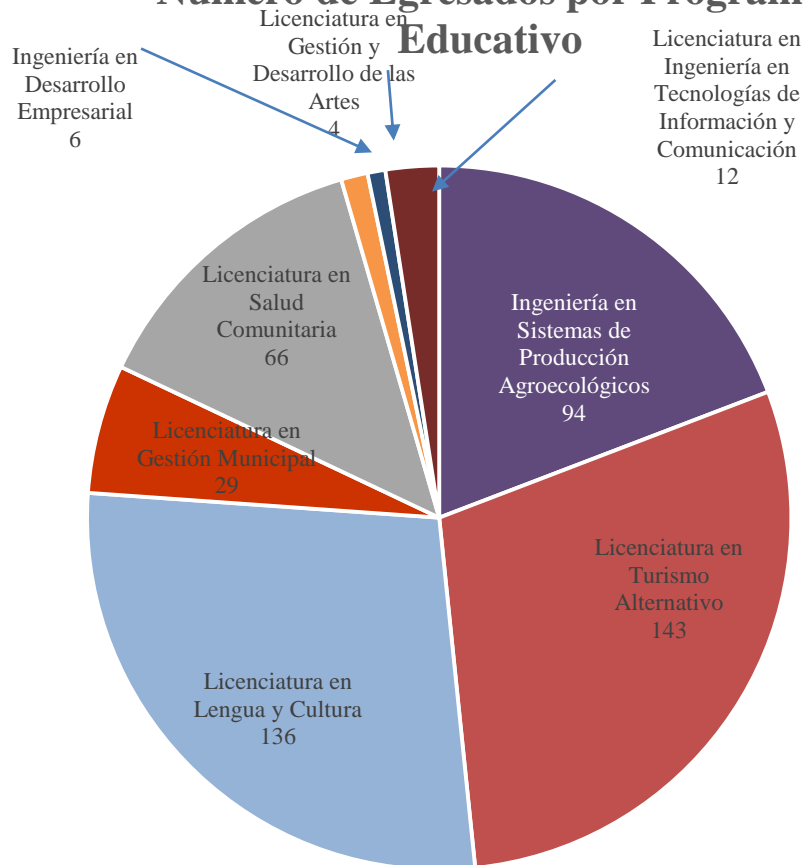
Dato generales de egresados que respondieron al cuestionario

PROGRAMA EDUCATIVO	NO. DE EGRESADOS POR	NO. DE EGRESADOS EN GENERAL QUE RESPONDIERON A LA ENCUESTA	%	CON TRABAJO	%	Trabaja de acuerdo a su perfil de egreso		Sector Laboral					SIN TRABAJO	%	CAUSAS POR LAS QUE NO SE ENCUENTRAN LABORANDO		
	PROGRAMA EDUCATIVO					Si	No	Privado	Público	Académico/ Público	Autoempleo	Cursan posgrado, taller, cursos profesionales o están concluyendo su licenciatura			BUSCA EMPLEO	AMA DE CASA	NO RESPONDIÓ A LA PREGUNTA
Ingeniería en Sistemas de Producción Agroecológicos	94	38	40%	32	84%	23	9	14	12	2	0	4	6	16%	5	1	0
Licenciatura en Turismo Alternativo	143	46	32%	41	89%	32	9	19	18	1	0	3	5	11%	4	1	0
Licenciatura en Lengua y Cultura	136	38	28%	34	89%	29	5	8	19	3	0	4	4	11%	2	2	0
Licenciatura en Gestión Municipal	29	12	41%	9	75%	7	2	3	4	0	0	3	3	25%	2	0	1
Licenciatura en Salud Comunitaria	66	28	42%	17	61%	12	5	9	6	0	0	1	11	39%	5	5	1
Ingeniería en Desarrollo Empresarial	6	4	67%	4	100%	3	1	3	1	0	0	0	0	0%	0	0	0
Licenciatura en Gestión y Desarrollo de las Artes	4	3	75%	3	100%	3	0	1	2	0	0	0	0	0%	0	0	0
Licenciatura en Ingeniería en Tecnologías de Información y Comunicación	12	11	92%	6	55%	5	1	2	2	0	0	2	5	45%	4	0	1
Total	490	180	38%	146	81%	114	32	59	64	6	0	17	34	19%	22	9	3

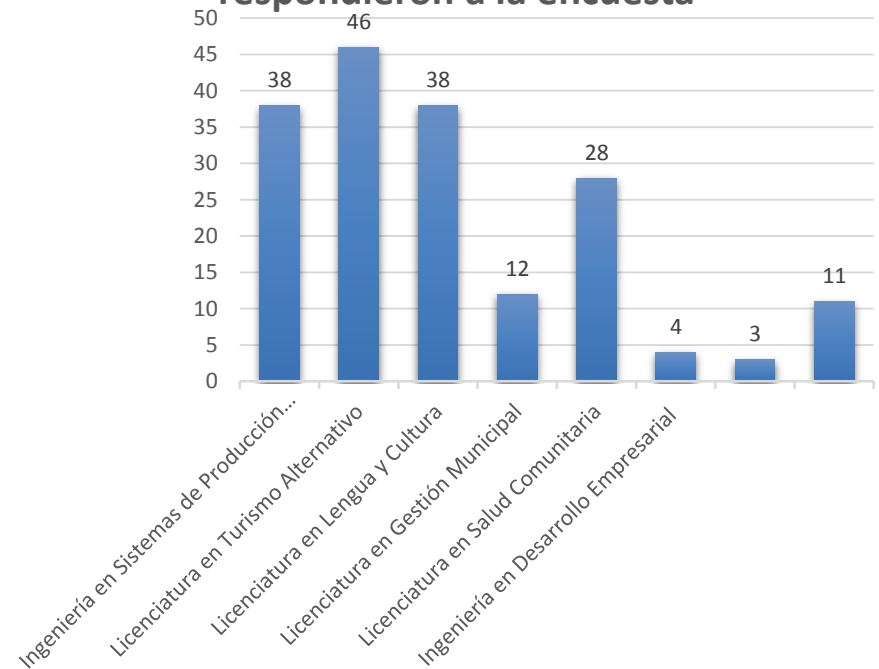
Nota: Para la aplicación de encuestas solo se contempla al egresado con el mayor nivel de estudio alcanzado.

Graficas de resultados del cuestionario corto

Número de Egresados por Programa



Número de egresados que respondieron a la encuesta

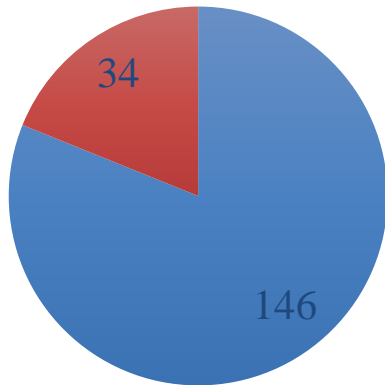


Como resultado de la aplicación de la encuesta corta se obtuvo la participación de 180 egresados que respondieron a la encuesta, de los cuales 38 son de Ing. en Sistemas de Producción Agroecológicos, 46 de Lic. en Turismo Alternativo, 38 de Lic. en Lengua y Cultura, 12 de Lic. en Gestión Municipal, 28 de Lic. en Salud Comunitaria, 4 de Ing. en Desarrollo Empresarial, 3 de Lic. Gestión y Desarrollo de las Artes y 11 de la Lic. en Tecnologías de Información y Comunicación



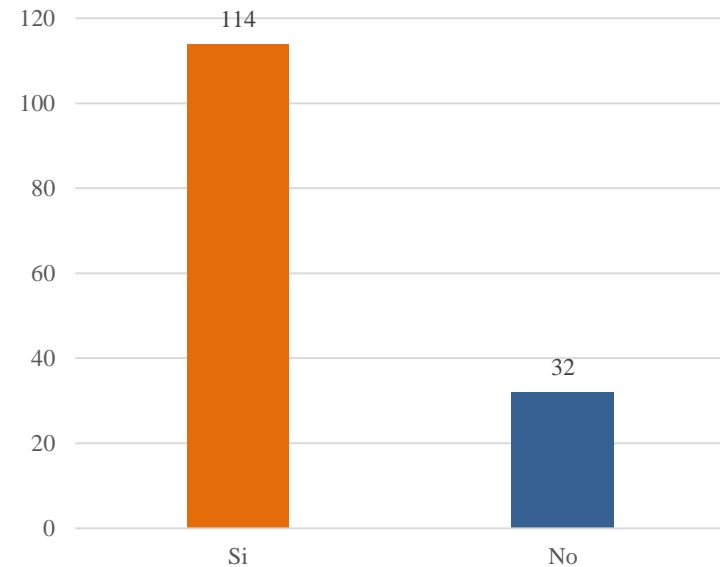
Graficas de resultados del cuestionario corto

Estatus laboral



De los egresados que respondieron a la encuesta 180 de ellos de los cuales 146 de ellos que representa un 81% indicaron que se encuentran laborando y de 34 que representa un 19% indicaron que no se encuentran laborando.

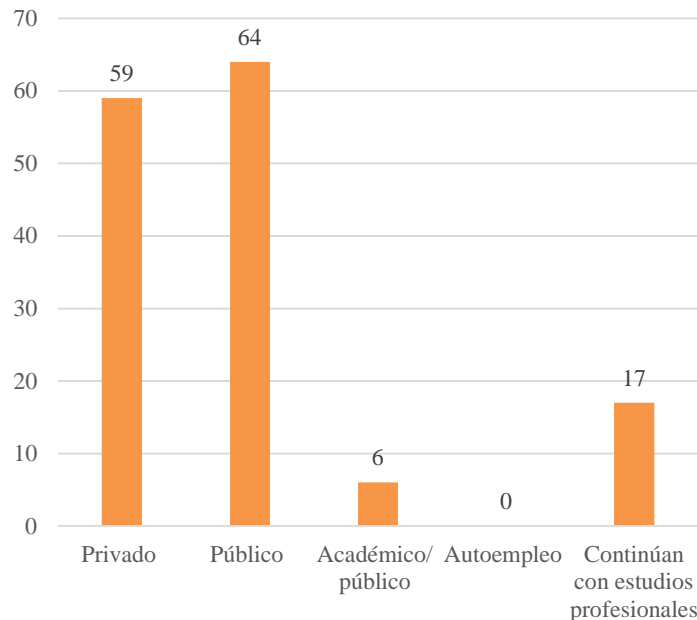
Número egresados que laboran de acuerdo a su perfil de egreso



Del resultado de 180 egresados que respondieron que se encuentran laborando, 114 de ellos indicaron que encontraron un trabajo de acuerdo a su perfil de egreso y 32 de ellos indicaron que tienen un trabajo que no está de acuerdo a su perfil de egreso.

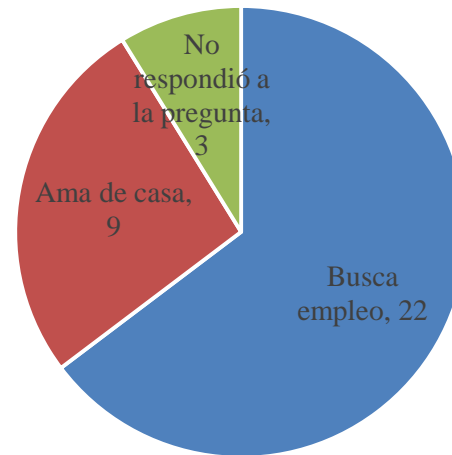


Sector laboral



Del resultado de 180 egresados que respondieron que se encuentran laborando, 59 de ellos indicaron que se encuentran laborando en el sector privado, 64 en el sector público, 6 en el área académico/público, 0 son empresarios o generadores de sus propios negocios y 17 continúan con sus estudios profesionales.

Causas por las que no se encuentran laborando



De 34 egresados que indicaron que no se encuentran laborando expresaron los motivos de los cuales 22 indicaron que están en busca de un empleo, 9 son amas de casa y 3 no respondieron a la encuesta.



C) Informe de convenios firmados.

No	NOMBRE DEL CONVENIO	OBJETIVO DEL CONVENIO	FECHA DE INICIO	FECHA DE TÉRMINO	INSTANCIAS FIRMANTES	RESPONSABLE(S) O ÁREA RESPONSABLE	BENEFICIARIO(S)
01	Convenio General de Colaboración No. CGC-DJUIMQROO-003-2017	Establecer las bases y criterios sobre los cuales “LAS PARTES” realizarán acciones conjuntas de colaboración académica, científica y cultural para el enriquecimiento de las funciones que desempeñan.	06-Junio-17	06-junio-2022	Instituto Tecnológico de Cancún	Dra. Margarita Favela Navarro Jefa de Depto. de Desarrollo Sostenible	Proyecto de REMTUR y Programa Educativo de Agroecología.
02	Convenio General de Colaboración No. CGC-DJUIMQROO-004-2017	Conjuntos esfuerzos y recursos para llevar a cabo proyectos específicos de investigación científica y tecnológica, de capacitación en materia forestal, desarrollo comunitario y tecnología de la información y comunicaciones; así como capacitación continua para personal administrativos, directivos y docentes, así como brindarse apoyo técnico y académico en actividades de investigación, docencia, desarrollo profesional y tecnológico.	02-junio-17	Indefinido	Universidad Autónoma de Chapingo	Depto. De Vinculación	Comunidad Universitaria



C) Informe de convenios firmados.

No	NOMBRE DEL CONVENIO	OBJETIVO DEL CONVENIO	FECHA DE INICIO	FECHA DE TÉRMINO	INSTANCIAS FIRMANTES	RESPONSABLE(S) O ÁREA RESPONSABLE	BENEFICIA RIO(S)
03	Convenio Específico de Colaboración no. CEC-DJUIMQROO-008-2017	Elaboración de un Catálogo de indicadores: sociales, de gestión y ambientales de la Península de Yucatán , en el Marco de la Red Temática de Estudios Multidisciplinarios de Turismo (Proyecto de continuidad CONACYT 280182) para fortalecer la innovación y competitividad del Turismo Sostenible en la Península de Yucatán (REMTUR).	03-mayo-17	30-noviembre-2017.	UQROO	Dra. Margarita de Abril Navarro Favela Jefa Del Depto. De Desarrollo Sostenible	REMTUR
04	Convenio Específico de Colaboración no. CEC-DJUIMQROO-010-2017	Impartición de los talleres denominados “Cartografía Social” y “Integración de Datos en un Sistema de Información Geográfico” , en el Marco de la Red Temática de Estudios Multidisciplinarios de Turismo (Proyecto de continuidad CONACYT 280182) para fortalecer la innovación y competitividad del Turismo Sostenible en la Península de Yucatán (REMTUR), dirigido a los miembros de la REMTUR, del 21 al 25 de agosto del 2017, en la localidad de Sol Laguna, Campeche.	03-mayo-17	30-noviembre-2017.	Universidad Autónoma de Campeche	Dra. Margarita de Abril Navarro Favela Jefa Del Depto. De Desarrollo Sostenible	REMTUR
05	Convenio Específico de Colaboración no. CEC-DJUIMQROO-011-2017	Implementación de un inventario de los recursos naturales y culturales de la Península de Yucatán , en el Marco de la Red Temática de Estudios Multidisciplinarios de Turismo (Proyecto de continuidad CONACYT 280182) para fortalecer la innovación y competitividad del Turismo Sostenible en la Península de Yucatán (REMTUR).	03-mayo-17	30-noviembre-2017.	UADY	Dra. Margarita de Abril Navarro Favela Jefa Del Depto. De Desarrollo Sostenible	REMTUR



C) Informe de convenios firmados.

No	NOMBRE DEL CONVENIO	OBJETIVO DEL CONVENIO	FECHA DE INICIO	FECHA DE TÉRMINO	INSTANCIAS FIRMANTES	RESPONSABLE (S) O ÁREA RESPONSABLE	BENEFICARIO(S)
06	Convenio Específico de Colaboración no. CEC-DJUIMQRO O-012-2017	Implementación de un inventario de los recursos naturales y culturales de la Península de Yucatán , en el Marco de la Red Temática de Estudios Multidisciplinarios de Turismo (Proyecto de continuidad CONACYT 280182) para fortalecer la innovación y competitividad del Turismo Sostenible en la Península de Yucatán (REMTUR).	03-mayo-17	30-noviembre-2017.	Universidad Tecnológica de Cancún	Dra. Margarita de Abril Navarro Favela Jefa Del Depto. De Desarrollo Sostenible	REMTUR
07	Convenio Específico de Colaboración no. CEC-DJUIMQRO O-013-2017	Implementación de un inventario de los recursos naturales y culturales de la Península de Yucatán , en el Marco de la Red Temática de Estudios Multidisciplinarios de Turismo (Proyecto de continuidad CONACYT 280182) para fortalecer la innovación y competitividad del Turismo Sostenible en la Península de Yucatán (REMTUR).	03-mayo-17	30-noviembre-2017.	Instituto Tecnológico de Cancún	Dra. Margarita de Abril Navarro Favela Jefa Del Depto. De Desarrollo Sostenible	REMTUR
08	Convenio de Apoyo Financiero no. 2017-23-007-083	Establecer las bases conforme a las cuales “LA SEP” , proporcionará apoyo financiero a “LA IES” , con el fin de que lleve a cabo de conformidad con los Lineamientos del Programa de Apoyo al Desarrollo de la Educación Superior (PADES) 2017 , el desarrollo de los proyectos que se indican en el Anexo de Ejecución de este instrumento, el cual suscrito por ambas forma parte integrante del mismo.	27-Abril-17	30-junio-18	SEP FEDERAL	M.C. Silvia del Carmen Barbosa Polanco y M.P.P.D. Hermilo Gómez Hernández	Coordinación de la Licenciatura en Turismo Alternativo y Depto de Lenguas e Interculturalidad



C) Informe de convenios firmados.

No	NOMBRE DEL CONVENIO	OBJETIVO DEL CONVENIO	FECHA DE INICIO	FECHA DE TÉRMINO	INSTANCIAS FIRMANTES	RESPONSABLE(S) O ÁREA RESPONSABLE	BENEFICIARIO(S)
09	Convenio de Apoyo Financiero	Establecer las bases conforme a las cuales “ LA SEP ” en el marco del “ PROGRAMA ” proporcionará apoyo financiero a “ LA UNIVERSIDAD ” durante el ejercicio fiscal 2017, a fin de que ésta realice el proyecto denominado: “ Fortaleciendo la equidad: Mejora de condiciones de permanencia y egreso de estudiantes mayahablantes de la UIMQRoo ” en lo sucesivo el Proyecto , de conformidad con lo establecido en las “ REGLAS ” y el Anexo de Ejecución , el cual firmado por las partes, forma parte integrante del presente instrumento.	30-junio-2017	31.diciembre-2018	SEP FEDERAL	Mtra. Cristina Montejo Briceño PROSIU	Comunidad Universitaria



D) Informe sobre la función de Docencia.

En el trimestre II, concluyeron las actividades de Docencia de Primavera 2017 en los 8 programas educativos y dieron inicio los Talleres de Vinculación con la Comunidad. Resultados:

Evaluación de indicadores de planes de calidad de docencia 2017

Proceso: Enseñanza aprendizaje/construcción del conocimiento	Meta 2017	Valor alcanzado		
Indicadores:				
1. Promedio en la evaluación docente	8.5	P= 8.7	O=	
2. Porcentaje de aprobación estudiantil	90%	P= 78 %	V=	O=
3. Promedio de calificación de estudiantes	8.5	P= 8.4	V=	O=
4. Porcentaje de profesores que alcancen al menos 21 puntos en el IknaI	85%	Anual		
5. Porcentaje de profesores con al menos 80% en evaluación estudiantil	80%	P= *		O=

* El indicador 5 no se reporta ya que la DPDI no hizo la evaluación en los tiempos establecidos; informa que aplicará el instrumento en la tercera semana de agosto.

P=primavera, V=verano, O=otoño,



E) Informe sobre la función de Investigación.

En el II trimestre 2017, se avanzó en 21 proyectos tipo A (de investigación de los cuerpos académicos) y en 15 proyectos tipo B (de vinculación, desarrollo o de otro tipo). Los resultados son los siguientes:

Evaluación de indicadores de planes de calidad de investigación 2017

Proceso: Generación y aplicación innovadora del conocimiento	Meta	Valor alcanzado	
Indicadores:			
1. Proyectos en el que participan al menos 2 profesores del mismo CA (se evalúa en junio y diciembre).	95%	P= 95%	O=
2. Porcentaje de trabajos de titulación relacionados con las líneas de investigación de los CA's.	90%	Promedio anual=	
3. Porcentaje de profesores en PRODEP.	85%	Promedio anual=	
4. Porcentaje de los proyectos con estudiantes tesistas.	70%	Promedio anual=	

Indicador 1, 2 y 3: Metas actualizadas en 2017

Indicador 4: Agregado en 2017

P=primavera, V=verano, O=otoño. El promedio anual se mide en diciembre.



E) Informe sobre la función de Investigación.

NÚMERO	RESULTADOS
4	Ponencias presentadas
3	Publicación en revista
1	Conferencia
(8)	(Total)



E) Informe sobre la función de Investigación. Proyectos tipo A

NÚMERO DE PROYECTO	RESULTADOS (publicaciones, ponencias o conferencias, poner la ficha).
36	Se publicó el artículo: Sanz Reyes, S., Alvarado Dzul, S. H. y Blanco Cebada, A. (2017) <i>La Vinculación universitaria desde el Modelo Educativo de la Universidad Intercultural Maya de Quintana Roo, México</i> . Revista brasileira de extensão universitaria. V. 8, n1, p.39-47. Jan-abr 2017, e-ISSN 2358-0399.



E) Informe sobre la función de Investigación. Proyectos tipo A

NÚMERO DE PROYECTO	RESULTADOS (publicaciones, ponencias o conferencias, poner la ficha).
21	Marlene Chuc: Ponencia “Mayas somos y en rap cantamos”. Abril. Barcelona, España.



E) Informe sobre la función de Investigación. Proyectos tipo A

NÚMERO DE PROYECTO	RESULTADOS (publicaciones, ponencias o conferencias, poner la ficha).
1	Ebel, R., Méndez, M. , Castillo, J. A., & Kissmann, S. (2017). Chaya (<i>Cnidosculus acononitifolius</i>). In D. Nandwani (Ed.), <i>Urban Horticulture and Landscape for the 21st Century</i> . (in press).
Trabajo de los Talleres de Vinculación	Ebel, R., Méndez, M. , & Putnam, H. (2017). Milpa: One sister got climate-sick - The impact of climate change on traditional Maya farming systems. <i>International Journal of Sociology of Agriculture and Food</i> (in press).



E) Informe sobre la función de Investigación. Proyectos tipo A

NÚMERO DE PROYECTO	RESULTADOS (publicaciones, ponencias o conferencias, poner la ficha).
Trabajo de los Talleres de Vinculación	Ponencia: “Propuesta de material didáctico para enseñar vocabulario de Lengua Maya a Niños”. Tepic, Nayarit, del 22 al 24 de junio.



E) Informe sobre la función de Investigación. Proyectos tipo B

NÚMERO DE PROYECTO	RESULTADOS (publicaciones, ponencias o conferencias, poner la ficha).
6	<p>26 de Mayo. Santos Dzul, Héctor Cáliz y Luckson Pierre participaron como ponentes en el 1er Foro Sobre la Seguridad y Soberanía Alimentaria de la Península de Yucatán.</p> <p>Realizado en la Casa de la Cultura de FCP y organizado por U yool ché A.C. En el marco del proyecto: Sistemas agroalimentarios y comercialización desde la cosmovisión maya local (Fundación Kellogg-UIMQRoo).</p>



E) Informe sobre la función de Investigación. Proyectos tipo B

NÚMERO DE PROYECTO	RESULTADOS (publicaciones, ponencias o conferencias, poner la ficha).
15	Navarro Favela M. de A., Raygoza Alcocer, M.L., Velarde, M. (2017). Red de Redes de investigación turística, una propuesta para fortalecer la competitividad del turismo en México, ponencia oral en el Congreso ICTUR, 17 al 19 de mayo 2017, Universidad de Guanajuato.



E) Informe sobre la función de Investigación. Proyectos tipo B

NÚMERO DE PROYECTO	RESULTADOS (publicaciones, ponencias o conferencias, poner la ficha).
15	Conferencia del M.C. Federico Belloni de la Universidad de Barcelona, España. Invitado como miembro REMTUR. 09 de junio 2017.



F) Informe sobre la función de Vinculación

Evaluación de indicadores de planes de calidad de vinculación 2017

Evaluación de planes de calidad de vinculación 2017	Meta	Valor alcanzado
Indicadores:		
1. Índice de participación para la vinculación comunitaria (reuniones de preparación, talleres de capacitación, reuniones de planeación comunitaria).	90%	Anual
2. Grado de vinculación con la comunidad (fotografías, minutas, acompañamiento e informes).	95%	Anual
3. Porcentaje de terminación de servicio social.	80%	Anual

P=primavera, V=verano, O=otoño,



F) Informe sobre la función de Vinculación

NÚMERO	RESULTADOS
1	Ponencias
10	Reuniones
19	Curso-taller/Conferencia/Evento cultural
4	Ferias/Promoción/Tianguis
2	Seminarios/Foros
10	Viajes de prácticas/Estancia/Prácticas de campo
2	Presentación de libro
1	Jornada de limpieza
(49)	(Total)



F) Informe sobre la función de Vinculación

ACCIONES

Taller de Manejo de abejas meliponas e intercambio de experiencias entre alumnos de 8vo semestre de agroecología y mujeres participantes e integrantes del proyecto ATSSA de las comunidades de Tabasco, Candelaria y Kankabchen. 09 de junio.

RESULTADOS

Participaron dos profesores y 8 alumnos. 10 mujeres son capacitadas en el manejo de las abejas meliponas. Profesores y alumnos de la universidad capacitan e intercambian experiencias sobre el manejo de abejas meliponas con mujeres de las comunidades de la ATSSA.



F) Informe sobre la función de Vinculación

ACCIONES

Estancia de cuatro estudiantes de verano de investigación del programa “Delfín” con la profesora Vianney Cupiche. Julio 2017.

RESULTADOS

Atención y asesoría de los estudiantes. Intercambio de experiencias entre estudiantes de otras universidades y los de la UIMQROO, avance de proyectos de investigación a partir de la colaboración de los estudiantes de verano Delfín.



F) Informe sobre la función de Vinculación

ACCIONES	RESULTADOS
Seguimiento de estudiantes del Taller de Vinculación con la Comunidad.	Avance de los veranos y de los proyectos de titulación de los estudiantes.



F) Informe sobre la función de Vinculación

ACCIONES

La Dra. Margarita de Abril Navarro Favela realizó **estancia de investigación por 15 días en Quito y alrededores, Ecuador. Junio 2017.**

RESULTADOS

A) Convenio de cooperación entre redes académicas. B) Dar seguimiento al convenio de colaboración general entre la Universidad Central de Ecuador y la UIMQROO. C) Conocer experiencias de turismo rural comunitario. D) Entablar relaciones académicas de colaboración con profesores investigadores.



F) Informe sobre la función de Vinculación

ACCIONES	RESULTADOS
Viaje de estudios del 21 de marzo al 1 de abril de 2017 a cinco IES que imparten el PE de Ingeniería en Sistemas de Producción Agroecológicos.	34 estudiantes y las profesoras María Isabel Oble y Olivia Hernández establecieron convenios interinstitucionales entre las cinco universidades. Actualmente hay cuatro estudiantes realizando estancia.



F) Informe sobre la función de Vinculación

ACCIONES	RESULTADOS
<p>Asistencia al Foro Regional de Consulta Pública de los Programas de Mejora Regulatoria 2017-2018, que organiza la Secretaría de Economía a través de la Comisión Federal de Mejora Regulatoria (COFEMER).</p>	<p>Propuestas para los Programas de Mejora Regulatoria 2017-2018.</p>



F) Informe sobre la función de Vinculación

ACCIONES	RESULTADOS
<p>Reunión de trabajo con personal del H. Congreso del Estado de las áreas de la Dirección de Archivo General y Biblioteca.</p>	<p>Se acordó participar en el programa de visitas guiadas “Congreso de Puertas Abiertas” en el cual los estudiantes y profesores de Gestión Municipal conocerán el patrimonio legislativo, una sesión de diputados y las acciones comunes a desarrollar en breve coordinados y unidos por Quintana Roo. 5 de junio de 2017.</p>



F) Informe sobre la función de Vinculación

ACCIONES	RESULTADOS
<p>Tianguis Agroecológico Cultural en el marco del proyecto SSA (Fund. Kellogg-UIMQRoo).</p>	<p>Vinculación de diversas actividades de la universidad con los productores y artesanos regionales, así como con los actores ligados a la difusión de la participación ciudadana. Se dio a conocer, difundió y valoró la cultura popular regional a partir de la muestra de productos agroecológicos, alimenticios, de cuidados para la salud y artísticos. Participantes: Maricela Sauri, Luckson Pierre, Héctor Cálix, Santos Alvarado, Lidia Serralta y Guillermo Talavera. 20 de mayo de 2017 y 17 de junio.</p>



F) Informe sobre la función de Vinculación

ACCIONES	RESULTADOS
<p>Jornada de limpieza, organizada por la academia de turismo alternativo.</p>	<p>Participación de estudiantes, administrativos, Dirección de turismo y Amigos de Sian Ka'an en las siguientes actividades:</p> <ul style="list-style-type: none">-Mini-tianguis agroecológico con comida tradicional.-Lectura de la carta del Jefe Seattle.-Poema sobre la naturaleza.-Competencia por el planeta.-Plática: Eres Agua.-Cine ambiental .



F) Informe sobre la función de Vinculación

ACCIONES	RESULTADOS
Participación en el Festival del Caribe 2017 , FECUCA 2017. 14-20 de mayo.	Realización de conferencias, presentaciones de libro, exposiciones plásticas, caravana cultural y presentaciones artísticas.
Recital en la Jornada de Lenguas de la UQROO . 7 de abril.	Presentación de la traducción inédita del libro de poesía para niños La suerte cambia la vida, K'intaje' ku k'exik kuxtal. Autor Javier España, traducción Wildernain Villegas.



G) Informe de Departamentos y Centros.

INFORME DEL CENTRO INTERCULTURAL DE CERTIFICACIÓN Y EVALUACIÓN (CICE)

- **Se certificaron a 19 personas en el estándar EC0069 atención al ciudadano en el sector público.**
- **Se certificaron a 5 personas en el EC0020 Formulación del diseño de proyectos de inversión del sector rural.**



G) Informe de Departamentos y Centros.

INFORME DEL CENTRO INTERCULTURAL DE PROYECTOS Y NEGOCIOS (CIPNE)

- **Seguimiento del proyecto de Incubación de negocios con financiamiento de la empresa Verve Inc.**
- **Participaron 30 estudiantes en un curso-taller para la formación de pequeños grandes negocios los días 19, 20, 28 y 29 de junio.**
- **Seguimiento a las actividades de trabajo de la red estatal de incubadoras.**
- **Se impartieron dos talleres referentes a desarrollo de las habilidades de emprendimiento y mercadotecnia.**
- **Se realizó el seminario de taller de vinculación con la comunidad de Desarrollo Empresarial.**



G) Informe de Departamentos y Centros.

INFORME DEL DEPARTAMENTO DE SALUD Y DESARROLLO COMUNITARIO

1) Se ha iniciado la **actualización del plan de la Lic. en salud comunitaria** tomando en cuenta recomendaciones de CIFRHUS y de los CIEES, al mismo tiempo se esta realizando una **propuesta para que la casa de la salud comunitaria sea autofinanciable y sea campo clínico** de la Lic en salud comunitaria y **cursos de posgrado 70 % avance.**

2) Se impartio a docentes el **curso Estrategias didácticas** por la MC. Dieira Patricia Jiménez Balam en Junio 2017.



G) Informe de Departamentos y Centros.

INFORME DEL DEPARTAMENTO DE BIBLIOTECA

- Se colaboró en la **capacitación del personal designado para aplicar y calificar** el instrumento de Evaluación Institucional de Ingreso a la Universidad (**EVIIU**) a los aspirantes de nuevo ingreso.
- Se dio seguimiento a la participación de los profesores que realizaron un ensayo con motivo del “**Día Mundial del Libro y Derechos de Autor**”.
- Se continuo brindando los servicios bibliotecarios en un horario continuo de 8:00 a.m. a 20:00 hrs. de lunes a viernes.



G) Informe de Departamentos y Centros.

INFORME DEL DEPARTAMENTO DE VINCULACIÓN

Acciones	Participantes	Resultados
Reuniones de planeación por localidad (Abril- Mayo)	Asesores y Estudiantes	10 Reuniones de trabajo de planeación
Reuniones de Academia sobre TVC	Profesores asesores	2 Reuniones de academia de planeación y seguimiento del TVC2017
Talleres de preparación para el TVC 2017	Asesores y estudiantes	1 Taller de preparación para TVC I 1 Taller de preparación para TVC II 1 Taller de preparación para TVC III 1 Taller de preparación para TVC IV
Reuniones de inicio de planeación en la localidad	Profesores y estudiantes	42 Visitas a comunidad para apertura y planeación del TVC
Inicio de los TVC 2017	Asesores y Estudiantes	48 Asesores, 475 Estudiantes, 463 proyectos, 121 Comunidades. Impacto en 16 Municipios, 4 Estados nacionales y 2 Países.



G) Informe de Departamentos y Centros.

INFORME DE DEPARTAMENTO DE DESARROLLO SOSTENIBLE

- **Seguimiento a estudiantes y profesores de los PE de Agroecología, Turismo Alternativo y Gestión Municipal, así como a la investigación en los cuerpos académicos.**
- **Se impulsó la firma de convenios generales con el Instituto Tecnológico de Cancún (ITC) y la Universidad de Oriente (UNO). Se crearon nuevos puestos de trabajo temporal para egresados UIMQROO y de otras universidades.**



G) Informe de Departamentos y Centros.

INFORME DEL DEPARTAMENTO DE LENGUAS E INTERCULTURALIDAD

- Se realizaron **reuniones** con los estudiantes de ITICs y Lengua y Cultura **para presentar avances de los trabajos de titulación** dando seguimiento a los acuerdos tomados en las diferentes academias promoviendo la vinculación de los trabajos con las líneas de investigación de los CA.
- En la carrera de Lengua y cultura se llevó acabo el **primer taller sobre estándares de la lengua maya.**
- Se continúa trabajando con la **actualización de los planes de estudios de las carreras.**

H) Algunas actividades sobresalientes de abril

08 de abril. Se inicia **curso-taller de “diálogos en lengua maya entre paciente embarazada-médico-partera ”** en la UIMQROO. (imagen superior izquierda).

Estudiantes de la UIMQROO visitan la ciudad de México como parte de su formación académica. (imagen superior derecha).

09 de abril. La UIMQROO **firma convenio con OSEA CITE** y lanzan convocatoria para verano de investigación estudiantil (imagen inferior izquierda).

11 de abril. En tiempo récord **obtiene la UIMQROO título de propiedad de tierras donadas por el ejido km 50.** (imagen inferior derecha).



14 actividades institucionales en el mes de abril (anexo inciso H)

H) Algunas actividades sobresalientes de mayo

17 de mayo. Se expuso la conferencia: “**Prácticas Innovadoras en la Administración Pública**”, impartida por el M. C. Manuel Alamilla Ceballos, Oficial Mayor del Gobierno del Estado, donde se destacó los cambios que se están originando en la presente administración que comanda el Gobernador Carlos Joaquín González. (Imagen superior izquierda).

Se entregaron los **Certificados de Competencia Laboral en el Estándar de Competencia EC0105 “Atención al ciudadano en el sector público”** a 12 estudiantes de la UIMQROO, así como a la Mtra. María Luisa Raygoza Alcocer. (Imagen superior derecha).

22 de mayo. Se organizan actividades de la **xv jornada de limpieza** en la UIMQRoo. (Imagen inferior izquierda).

26 de mayo. **Ceremonia Maya De Fin De Curso** En La UIMQROO. (Imagen inferior derecha).



50 actividades institucionales en el mes de mayo (anexo inciso H)

H) Algunas actividades sobresalientes de junio

5 de junio. Taller de preparación para las estancias comunitarias de verano en la UIMQROO. (Imágenes superior izquierda y derecha).

Nuestra universidad socia de Lakehead imparte seminario en Guanajuato. (Imagen izquierda).

8 de junio. Exitosa reunión general de academia para el trabajo universitario de campo en la UIMQROO. (Imagen inferior central).

15 de junio. Universidades de la ANUI, acuerdan firma de convenio con canal 11 tv. (Imagen inferior izquierda).



59 actividades institucionales en el mes de abril (anexo inciso H)



I) Informe de Control Interno.

Se informa que se dio cumplimiento a la entrega de los programas de control interno 2015 y 2016, requeridos por la Secretaria de la Contraloría; se atendieron las observaciones que en su momento nos hicieron llegar; estamos en espera de la carta de aceptación por parte de la Secretaria de la Contraloría.



INFORME FINANCIERO Y PRESUPUESTAL DE ENERO A JUNIO 2017

Fuente/ Capítulo	Presupuesto de Egresos Autorizado Anual	Ampliaciones /Reducciones	Presupuesto Modificado Anual	Presupuesto Autorizado Enero-Junio	Presupuesto Radicado Enero-Junio	Presupuesto Ejercido Enero-Junio	Presupuesto Disponible	Ministraciones Pendientes
Estatal								
1000	12,558,266.00	-29,510.44	12,528,755.56	12,507,475.99	12,507,475.99	12,339,659.90	167,816.09	21,279.57
3000	0.00	29,510.44	29,510.44	29,510.44	29,510.44	29,510.44	0.00	0.00
Total Estatal	12,558,266.00	0.00	12,558,266.00	12,536,986.43	12,536,986.43	12,369,170.34	167,816.09	21,279.57
Federal								
2000	2,604,060.00	0.00	2,604,060.00	1,538,370.00	1,462,366.00	405,740.67	1,056,625.33	1,141,694.00
3000	9,954,206.00	0.00	9,954,206.00	5,134,130.00	3,640,134.00	1,674,657.08	1,965,476.92	6,314,072.00
Total Federal	12,558,266.00	0.00	12,558,266.00	6,672,500.00	5,102,500.00	2,080,397.75	3,022,102.25	7,455,766.00
Total Estatal+Federal	25,116,532.00	0.00	25,116,532.00	19,209,486.43	17,639,486.43	14,449,568.09	3,189,918.34	7,477,045.57
Ingresos Propios								
2000	315,405.65	0.00	315,405.65	100,000.00	100,000.00	92,889.43	7,110.57	215,405.65
3000	923,110.35	0.00	923,110.35	466,292.50	466,292.50	436,942.48	29,350.02	456,817.85
4000	137,899.00	0.00	137,899.00	61,450.00	61,450.00	500.00	60,950.00	76,449.00
Total Ingresos Propios	1,376,415.00	0.00	1,376,415.00	627,742.50	627,742.50	530,331.91	97,410.59	748,672.50
Total Estatal+Federal +I. Propios	26,492,947.00	0.00	26,492,947.00	19,837,228.93	18,267,228.93	14,979,900.00	3,287,328.93	8,225,718.07



INFORME DE ACTIVIDADES DE LA UNIVERSIDAD

Presentado al H. Consejo Directivo y aprobado

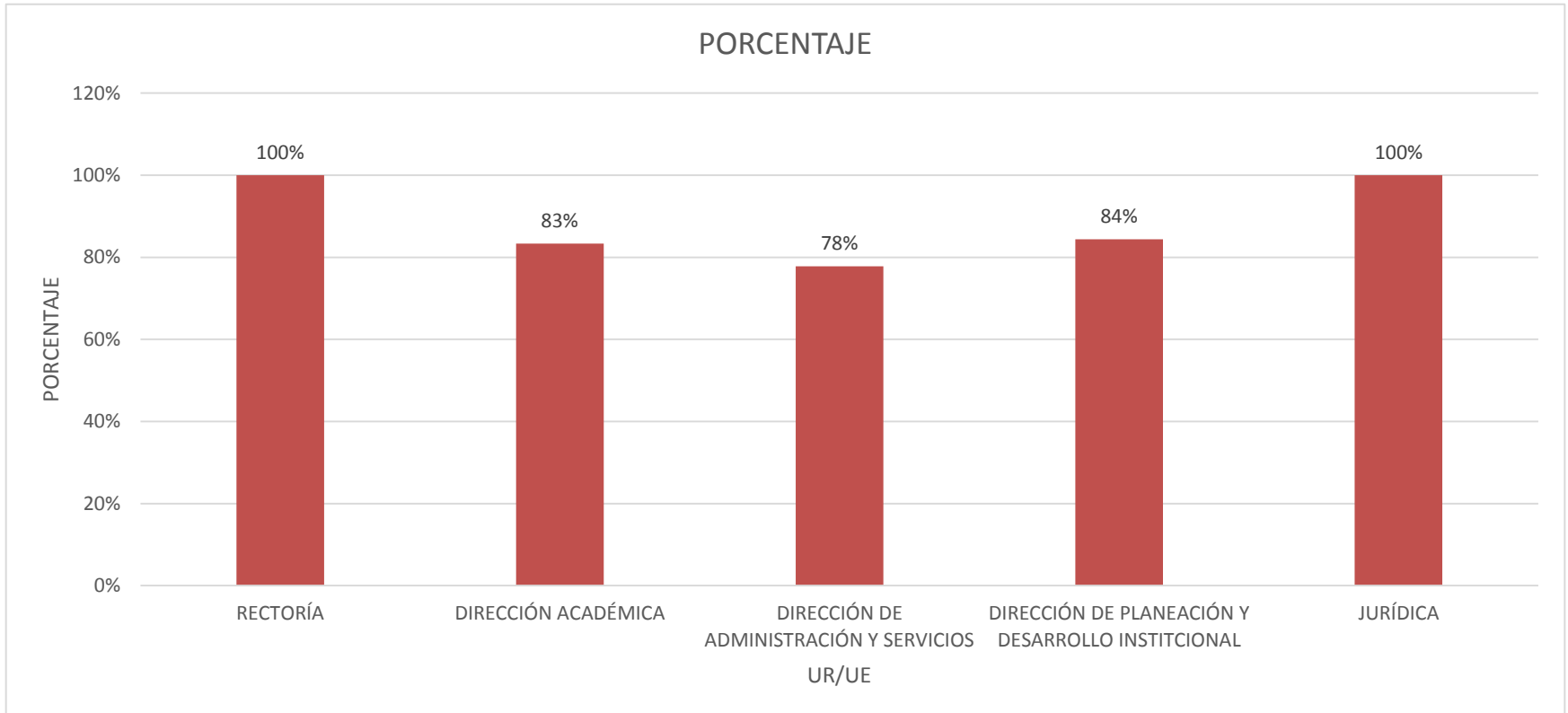
Parte 2



ÍNDICE

- A) Cumplimiento de metas de las unidades administrativas.
- B) Informe de indicadores institucionales.
- C) Informe de convenios firmados.
- D) Informe sobre la función de Docencia.
- E) Informe sobre la función de Investigación.
- F) Informe sobre la función de Vinculación.
- G) Informe de Departamentos y Centros.
- H) Informe de Coordinación de Programas Institucionales.
- I) Algunas actividades sobresalientes

A) Cumplimiento de metas de las unidades administrativas III Trimestre 2017. Ver anexos 7 y 8



A) Cumplimiento de metas de las unidades administrativas

III Trimestre 2017.

Dirección Académica

DIRECCIÓN ACADÉMICA

UR / UE ACADÉMICA	PROGRAMADO EN EL TRIMESTRE	EJECUTADO	PORCENTAJE	ACTIVIDADES NO REALIZADAS O NO CUMPLIDAS EN SU TOTALIDAD	ACLARACIÓN DE PORQUE NO SE CUMPLIÓ LA ACTIVIDAD
ACADÉMICA	5	5	100%		
BIBLIOTECA	3	1	33%	1.- Integración de solicitudes de material bibliográfico de cada uno de los nueve programas educativos de nivel licenciatura y del programa de maestría, correspondiente a los semestres primavera y otoño. 2.- Organización técnica de recursos documentales conforme a estándares internacionales.	1.- No se entregaron solicitudes de material bibliográfico. 2.- No hubo compra de material bibliográfico.
CIPNE	1	1	100%		
LEI	13	10	77%	1.- Cursos de idiomas para externos. 2.- Fortalecer el sistema no presencial. 3.- Proceso formativo intercultural en el área de formación básica.	1.- No se cuenta con espacio disponible en el CIAL. 2.- No se cuenta con personal para realizar dicha acción. 3.- No se tiene incidencia en Formación Básica
DESARROLLO SOSTENIBLE	4	4	100%		
VINCULACIÓN	5	4	80%	1.- Panel de expertos en los ámbitos (servicio público, OSC, Académico y sector empresarial) en el marco del Taller de Desarrollo Profesional I	1.- Se reprogramó para otros meses, se coordina la fecha junto a la academia de desarrollo profesional.
SALUD Y DESARROLLO COM.	5	5	100%		
Total trimestre	36	30	83%		

A) Cumplimiento de metas de las unidades administrativas

III Trimestre 2017.

Dirección de Administración y Servicios

DIRECCIÓN DE ADMINISTRACIÓN

UR / UE	PROGRAMADO EN EL TRIMESTRE	EJECUTADO	PORCENTAJE	ACTIVIDADES NO REALIZADAS O NO CUMPLIDAS EN SU TOTALIDAD	ACLARACIÓN DE PORQUE NO SE CUMPLIO LA ACTIVIDAD
ADMINISTRACIÓN	9	9	100%		
REC. FIN.	7	7	100%		
REC. HUMANOS	3	3	100%		
SERVICIOS GENERALES Y REC. MAT	8	2	25%	1.- Atención a viajes de estudio. 2.- Compras a través de la plataforma COMPRANET. 3.- Inventario. 4.- Mantenimiento del parque vehicular. 5.- Requisiciones de papelería y consumibles de oficina. 6.- Servicios generales y logística de eventos.	1.- No se entregaron más solicitudes por parte de los estudiantes. 2.- No se presentó una necesidad para llevar a cabo la compra a través de COMPRANET. 3.- No hubo mas bienes para registro. 4.- Los vehículos faltantes en mantenimiento no cumple en tiempo ni el kilometraje para realizar el servicio. 5.- Los usuario no entregaron mas solicitudes. 6.- No se entregaron más requerimientos por parte de los solicitantes.
TOTAL TRIMESTRE	27	21	78%		

A) Cumplimiento de metas de las unidades administrativas III Trimestre 2017.

Dirección de Planeación y Desarrollo Institucional

DIRECCIÓN DE PLANEACIÓN

UR / UE	PROGRAMADO EN EL TRIMESTRE	EJECUTADO	PORCENTAJE	ACTIVIDADES NO REALIZADAS O NO CUMPLIDAS EN SU TOTALIDAD	ACLARACIÓN DE PORQUE NO SE CUMPLIO LA ACTIVIDAD
PLANEACIÓN	4	4	100%		
PROGRAMACIÓN Y PRES. CALIDAD	11	10	91%	1.- Administración del buzón de encuesta de satisfacción del cliente.	1.- Se acumulará para el próximo trimestre.
CONTROL ESCOLAR	5	3	60%	1.- Becas manutención. 2.- Elaboración e impresión de títulos y certificados de terminación total.	1.- Las fechas de solicitudes, recepción y aprobación de becas se corrieron debido al fenómeno natural del sismo en la Ciudad de México, en la cual los servidores son nacionales y el proceso es nacional, debido a que se corren las fechas de todo el proceso y queda hasta el 15 de Octubre el registro. 2.- Se extiende la fecha para presentar exámenes profesionales hasta todo el mes de Septiembre, ya concluido todo esto se procederá al conteo y elaboración de las mismas, hasta el momento hay 12 alumnos que han presentado su examen profesional.
COORDINACIÓN INFORM.	9	7	78%	1.- Administración del correo. 2.- Mantenimiento correctivo, y preventivo de equipo de cómputo.	1.- No hubo mucha demanda de servicio. 2.- Por falta de personal, no se ejecutó el mantenimiento.
TOTAL TRIMESTRE	32	27	84%		

B) Informe de indicadores institucionales 2016/2017

1)Absorción	2) Cobertura	3)Retención	4)Abandono	5)Reprobación	6)Eficiencia Terminal VII Generación
1.6%	0.4%	79%	17%	49%	17%
Datos Absolutos	Datos Absolutos	Datos Absolutos	Datos Absolutos	Datos Absolutos	Datos Absolutos
263 de 16248	220 de 58967	447 de 589	99 de 589	288 de 589	27/157

Generación	Matrícula total de estudiantes que ingresaron	Egresados pertenecientes al cohorte generacional	Egresados pertenecientes a otras generaciones	Eficiencia Terminal
I Generación (2007-2011)	219	89	0	40%
II Generación (2008-2012)	214	43	33	20%
III Generación (2009-2013)	211	72	33	34%
IV Generación (2010-2014)	153	40	14	26%
V Generación (2011-2015)	195	65	26	33%
VI Generación (2012-2016)	205	60	16	29%
VII Generación (2013-2017)	157	27	34	17%

B) Informe de indicadores institucionales 2016/2017

1)Absorción	2) Cobertura	3)Retención	4)Deserción	5)Reprobación	6)Eficiencia Terminal VII Generación
1.6%	0.4%	79%	17%	49%	17%
Datos Absolutos	Datos Absolutos	Datos Absolutos	Datos Absolutos	Datos Absolutos	Datos Absolutos
263 de 16248	220 de 58967	464 de 589	98 de 589	288 de 589	27/157

- 1) Número de estudiantes de nuevo ingreso entre total de estudiantes egresados de nivel media superior X 100
- 2) Número de estudiantes inscritos a primer semestre en edad normativa (22-26), entre población en edad de cursar el nivel educativo por 100
- 3) *Número de alumnos matriculados en un ciclo, grado o curso dado, entre la matrícula inicial X 100 .*
- 4) Número de estudiantes de baja y no reinscritos en el ciclo inmediato anterior / el total de estudiantes inscritos en el ciclo escolar por 100
- 5) Número de estudiantes que por lo menos han reprobado una asignatura/ el número de estudiantes que cursaron el ciclo escolar por 100
- 6) Número de alumnos egresados entre el número de estudiantes inscritos en el cohorte generacional por 100.

Egresados

Generación	Matrícula total de estudiantes que ingresaron	Egresados pertenecientes al cohorte generacional	Egresados pertenecientes a otras generaciones	Eficiencia Terminal
I Generación (2007-2011)	219	89	0	40 %
II Generación (2008-2012)	214	43	33	20%
III Generación (2009-2013)	211	72	33	34%
IV Generación (2010-2014)	153	40	14	26%
V Generación (2011-2015)	195	65	26	33%
VI Generación (2012-2016)	205	60	16	29%
VII Generación (2013-2017)	157	27	32	17%

MATRÍCULA OTOÑO 2017

PE	SEMESTRES			
	I	III	V	VII
Ing. en Sistemas de Prod. Agroecológicos	42	29	31	11
Lic. en Lengua y cultura	39	31	20	12
Lic. Turismo Alternativo	40	37	29	21
Lic. en Gestión Municipal	28	11	14	19
Lic. en Salud Comunitaria	30	9	11	13
Lic. en Gestión y Desarrollo de las Artes	24	11	13	5
Ing. en Desarrollo Empresarial	32	23	24	20
Ing. en Tecnologías de la Información y Comunicación	32	15	29	22
SUBTOTAL	*267	166	171	123
TOTAL				727

*Nota: 4 estudiantes reinscritos a primer semestre pertenecen a otras generaciones. (1 de VII, 2 de X y 1 de IX Generación)

C) Informe de convenios firmados. Ver anexo 9

No	NOMBRE DEL CONVENIO	OBJETIVO DEL CONVENIO	FECHA DE INICIO	FECHA DE TÉRMINO	INSTANCIAS FIRMANTES	RESPONSABLE(S) O ÁREA RESPONSABLE	BENEFICIARIO(S)
01	Convenio General de Colaboración No. CGC-DJUIMQROO-009-2017	El presente convenio tiene como objeto establecer las bases y criterios sobre los cuales las partes realizarán acciones conjuntas de colaboración académica, científica y cultural para el enriquecimiento de las funciones académicas que desempeñan.	11-julio-2017	06-junio-2022	Universidad de Oriente, Valladolid Yucatán.	Mtra. Silvia del Carmen Barbosa Polanco Coordinadora de la Lic. En Turismo Alternativo	Proyecto de REMTUR y Programa Educativo de Agroecología.
02	Convenio General de Colaboración Académica, Científica y Tecnológica No. CGC-DJUIMQROO-006-2017	El objeto del presente convenio general de colaboración es el de unir esfuerzos para organizar y desarrollar actividades y proyectos académicos en el ámbito de sus competencias y de investigación e interés para las partes, así como acciones de colaboración conjunta tendientes a la protección y conservación del agua y de los ecosistemas, a la preservación cultural de los pueblos en el Estado de Quintana Roo, así como el impulso de la marca destino Maya Ka'an, entre otros.	26-sept-2017	26-sept-2020	Amigos de SIAN KA'AN, A.C.	Mtra. Silvia del Carmen Barbosa Polanco y la Dra. María Isabel Oble Delgadillo	Proyecto de REMTUR y Programas Educativos de Agroecología y Turismo Alternativo.

C) Informe de convenios firmados.

No	NOMBRE DEL CONVENIO	OBJETIVO DEL CONVENIO	FECHA DE INICIO	FECHA DE TÉRMINO	INSTANCIAS FIRMANTES	RESPONSABLE(S) O ÁREA RESPONSABLE	BENEFICIARIO(S)
03	Convenio Específico de Colaboración No. CEC-DJUIMQROO-015-2017	El objeto del presente convenio específico de colaboración consiste en participar en el establecimiento de estrategias para la formación y puesta en marcha del Centro de Innovación para el Desarrollo Sustentable de la apicultura de Quintana Roo.	03-sept-2017	Indefinido	Fundación Melipona Maya A.C.	Mtra. Aurora Xolalpa Aroche	Proyecto Apícola y Programa Educativo de Agroecología.
04	Convenio Específico de Colaboración No. IQM/DG/DJ/015/2017	El presente convenio tiene por objeto fijar las bases de colaboración entre las partes a fin de conjugar esfuerzos y recursos disponibles para la materialización del diseño e implementación de un programa de capacitación en materia de derechos humanos de las Mujeres, Perspectiva de genero y Violencia de Género y otras temáticas relacionadas con el alcance de a igualdad de derechos entre mujeres y hombres.	31-agost-2017	29-sep-2022	Instituto Quintanarroense de la Mujer.	Mtra. María cristina Montejo Briceño	Comunidad Universitaria.

C) Informe de convenios firmados.

No	NOMBRE DEL CONVENIO	OBJETIVO DEL CONVENIO	FECHA DE INICIO	FECHA DE TÉRMINO	INSTANCIAS FIRMANTES	RESPONSABLE(S) O ÁREA RESPONSABLE	BENEFICIARIO(S)
05	Convenio Específico de Colaboración No. CEC-DJUIMQROO-005-2017	El objeto del presente convenio específico de colaboración consiste en apoyar los programas de capacitación, investigación y formación de capital humano del Centro de Innovación para el Desarrollo Sustentable de la Apicultura de Quintana Roo.	03-sept-2017	Indefinido	Instituto Tecnológico de Mérida, Yucatán.	Mtra. Aurora Xolalpa Aroche	Proyecto Apícola y Programa Educativo de Agroecología.



D. Informe sobre la función de Docencia

En el trimestre III, finalizaron los Talleres de Viculación con la Comunidad y dieron inicio las actividades de Docencia de Otoño 2017 en los 8 programas educativos. Resultados:

Evaluación de indicadores de planes de calidad de docencia 2017

Proceso: Enseñanza aprendizaje/construcción del conocimiento	Meta 2017	Valor alcanzado		
Indicadores:				
1. Promedio en la evaluación docente	8.5	P= 8.7	O=	
2. Porcentaje de aprobación estudiantil	90%	P= 78 %	V= 80.0*	O=
3. Promedio de calificación de estudiantes	8.5	P= 8.4	V= 8.6 *	O=
4. Porcentaje de profesores que alcancen al menos 21 puntos en el Iknal	85%	Anual		
5. Porcentaje de profesores con al menos 80% en evaluación estudiantil	80%	P= *		O=

* El indicador 2, la responsable del proceso levantó una Cédula de Acción Correctiva.

* El indicador 3, la responsable del proceso levantó una Cédula de Acción Correctiva.

* El indicador 5 no se aplicó, DPDI levantó una Cédula de Acción Correctiva.



E. Informe sobre la función de Investigación

En el III trimestre 2017, se avanzó en 22 proyectos tipo A (de investigación de los cuerpos académicos) y en 16 proyectos tipo B (de vinculación, desarrollo o de otro tipo) (Lista de proyectos en Anexo). Los resultados son los siguientes:

Evaluación de indicadores de planes de calidad de investigación 2017

Proceso: Generación y aplicación innovadora del conocimiento	Meta	Valor alcanzado	
Indicadores:		P=	O=
1. Proyectos en el que participan al menos 2 profesores del mismo CA (se evalúa en junio y diciembre).	95%	P= 95%	O=
2. Porcentaje de trabajos de titulación relacionados con las líneas de investigación de los CA's.	90%	Promedio anual=	
3. Porcentaje de profesores en PRODEP.	85%	Promedio anual= 76.66	
4. Porcentaje de los proyectos con estudiantes tesistas.	70%	Promedio anual=	

Indicador 1, 2 y 3: Metas actualizadas en 2017

Indicador 4: Agregado en 2017

P=primavera, V=verano, O=otoño. El promedio anual se mide en diciembre.



E. Informe sobre la función de Investigación

NÚMERO	RESULTADOS
1	Presentación de libro
28	Ponencias presentadas
6	Publicación en revista
(35)	(Total)



F. Informe sobre la función de Vinculación

NÚMERO	RESULTADOS
5	Reuniones
36	Talleres/Cursos
2	Conferencias
12	Ferias/Promoción/Tianguis/Festivales/Evento cultural
5	Seminarios/Foros/Congresos
3	Viajes de prácticas
1	Presentación de libro
3	Movilidad e Intercambios
2	Jornada de limpieza
19	Trabajo de campo
(88)	(Total)



G. Informe de Departamentos y Centros

INFORME DEL DEPARTAMENTO DE LENGUAS E INTERCULTURALIDAD

ACTIVIDAD QUE REALIZÓ EL RESPONSABLE DEL DEPARTAMENTO	FECHA	IMPACTO EN SU ÁREA
Selección de las embajadoras: independencia, patria y libertad.	23 de agosto	Participación de estudiantes y docentes en eventos oficiales conmemorativos del mes patrio.
Ceremonia de inicio de ciclo escolar.	15 de agosto	Asistencia de estudiantes de diferentes carreras, en especial de nuevo ingreso.
Inicio del Taller de Maya Paax.	28 de agosto	Primer taller de Maya Paax que se ofrece de manera oficial en una Universidad.



G. Informe de Departamentos y Centros

INFORME DEL DEPARTAMENTO DE LENGUAS E INTERCULTURALIDAD

ACTIVIDAD QUE REALIZÓ EL RESPONSABLE DEL DEPARTAMENTO	FECHA	IMPACTO EN SU ÁREA
Coordinación de la primera observación docente.	18-29 septiembre	Se recaba información para plantear la formación docente.
Reunión con coordinadores de la jefatura.	29 de septiembre	-Establecimiento de actividades específicas por PE. -Revisión de lo alcanzado en cada PE.
Difusión de la beca otorgada a Miguel Ángel Canté, Jóvenes Creadores FONCA 2017.	28 de agosto	Primer estudiante de la UIMQROO en ser acreedor de este estímulo a partir de una selección nacional de aspirantes.



G. Informe de Departamentos y Centros

INFORME DEL DEPARTAMENTO DE LENGUAS E INTERCULTURALIDAD

ACTIVIDAD QUE REALIZÓ EL RESPONSABLE DEL DEPARTAMENTO	FECHA	IMPACTO EN SU ÁREA
Análisis del Programa de formación docente.	6 octubre	Se espera la mejora en el proceso de enseñanza aprendizaje.
Organización y coordinación de la Evaluación Interna Docente de todas las carreras. 1ª Ronda.	Septiembre	Medición del desempeño docente frente a grupo.



G. Informe de Departamentos y Centros

INFORME DE DEPARTAMENTO DE DESARROLLO SOSTENIBLE

ACTIVIDAD QUE REALIZÓ EL RESPONSABLE DEL DEPARTAMENTO	FECHA	IMPACTO EN SU ÁREA
Firma del convenio de colaboración UIMQROO-UNO.	11 de julio	Fortalecer proyectos de colaboración entre los Cuerpos Académicos de las dos universidades.
Participación en el PIMI 2017.	7-11 de agosto	Dar la bienvenida a los estudiantes de nuevo ingreso. Explicar la función del Ikmal universitario.
Asesoría a jóvenes investigadores de los Programas Delfín y Jaguar.	Julio	Intercambio de experiencias entre estudiantes de turismo UIMQROO-UADY y UDG. Difusión de los proyectos de la Ruta de la Guerra de Castas.



G. Informe de Departamentos y Centros

INFORME DE DEPARTAMENTO DE DESARROLLO SOSTENIBLE

ACTIVIDAD QUE REALIZÓ EL RESPONSABLE DEL DEPARTAMENTO	FECHA	IMPACTO EN SU ÁREA
Participar en el Comité de elaboración del PDI UIMQROO.	Julio-agosto	Hacer un diagnóstico situacional y determinar las metas a cumplir en los siguientes cinco años.
Participación en Reunión de Redes Temáticas CONACYT.	30 de agosto - 01 de septiembre	Interactuar con otras Redes Temáticas Conacyt, así como conocer las oportunidades de este Programa de ciencia y tecnología.
Seguimiento a las actividades de los CA de la UIMQROO.	Julio-septiembre	Apoyar el proceso de Generación y aplicación innovadora del conocimiento.



G. Informe de Departamentos y Centros

INFORME DE DEPARTAMENTO DE DESARROLLO SOSTENIBLE

ACTIVIDAD QUE REALIZÓ EL RESPONSABLE DEL DEPARTAMENTO	FECHA	IMPACTO EN SU ÁREA
Participación en la elaboración del PFCE 2018-2019.	Agosto-septiembre	Programar las metas y los recursos para lograrlas, así como definir los indicadores para medir resultados.
Apertura de un club de lectura en el albergue de JMM con estudiante PROSIU.	23 de agosto a la fecha	Fomentar el hábito de la lectura entre los estudiantes UIMQROO.
Reunión de CTA REMTUR en Campeche.	25 de agosto	Dar seguimiento al cumplimiento de los proyectos interinstitucionales de investigación y vinculación.



G. Informe de Departamentos y Centros

INFORME DE DEPARTAMENTO DE DESARROLLO SOSTENIBLE

ACTIVIDAD QUE REALIZÓ EL RESPONSABLE DEL DEPARTAMENTO	FECHA	IMPACTO EN SU ÁREA
Participación en el Seminario Entre Pares CONACYT. Cd. Juárez.	04-05 de septiembre	Establecer redes con otros investigadores, conocer recursos para la producción y difusión científica.
Seguimiento al proyecto REMTUR.	Julio a septiembre	Unir esfuerzos con investigadores de 16 IES y obtener recursos para el desarrollo de proyectos del Cuerpo Académico de Turismo Sostenible.
Seguimiento a las actividades de las Coordinaciones de PE: Agroecología, Turismo y Gestión Municipal.	Julio a septiembre	Apoyar el proceso de enseñanza-aprendizaje de la UIMQROO.



G. Informe de Departamentos y Centros

INFORME DEL DEPARTAMENTO DE SALUD Y DESARROLLO COMUNITARIO

ACTIVIDAD QUE REALIZÓ EL RESPONSABLE DEL DEPARTAMENTO	FECHA	IMPACTO EN SU ÁREA
Convivio bienvenida y presentación de maestros de los estudiantes de la Lic. en Salud Comunitaria.	17 de agosto	Presentación del equipo de profesores a los estudiantes de nuevo ingreso.
Organización del Seminario de nutrición dirigido a estudiantes de Salud Comunitaria.	8 de septiembre	Impartición de un taller de antropometría, dentro del seminario, para todos los estudiantes de salud comunitaria.
Impartición de curso de primeros auxilios denominado 5 acciones para salvar una vida al colegio de bachilleres plantel Sabán.	16 al 18 de agosto.	Se capacitaron a 15 maestros y administrativo del Colegio de Bachilleres.



G. Informe de Departamentos y Centros

INFORME DEL DEPARTAMENTO DE SALUD Y DESARROLLO COMUNITARIO

ACTIVIDAD QUE REALIZÓ EL RESPONSABLE DEL DEPARTAMENTO	FECHA	IMPACTO EN SU ÁREA
Inauguración de la segunda jornada del dengue, zika y chikungunya.	24 de agosto	Participación de estudiantes y docentes en la Jornada nacional de lucha contra dengue , zika y chikungunya, promoviendo estrategias de control y prevención en la Universidad.
Organización de la Jornada de limpieza y convivio ecológico organizado por la Lic. en Salud Comunitaria.	25 de agosto	Organización de la jornada de limpieza de la Universidad, con la participación de maestros y alumnos de la licenciatura en Salud Comunitaria.



G. Informe de Departamentos y Centros

INFORME DEL DEPARTAMENTO DE VINCULACIÓN

ACTIVIDAD QUE REALIZÓ EL RESPONSABLE DEL DEPARTAMENTO	FECHA	IMPACTO EN SU ÁREA
Reunión de Academia General para presentar la planeación de los TVC.	18 de julio	Revisión del proceso de planeación de TVC.
Cierre de TVC.	21 de julio	Se recogen los informes generados en TVC.
Evaluación del TVC.	7-10 de agosto	Se obtiene valoración metodológica del proceso de vinculación.
Resultados del TVC.	Septiembre	Se presentan los resultados del TVC.



G. Informe de Departamentos y Centros

INFORME DEL DEPARTAMENTO DE BIBLIOTECA

- Un analista de biblioteca fue capacitado en el curso **“Introducción a la Norma ISO 9001:2015”** y en el **“Taller de Indicadores del desempeño”**.
- Se preparó el Programa de actividades para celebrar el **“Día Nacional de la Lectura”**.
- Se continuo brindando los **servicios bibliotecarios** en un horario continuo de 8:00 a.m. a 20:00 hrs. de lunes a viernes.



G. Informe de Departamentos y Centros

INFORME DEL CENTRO INTERCULTURAL DE CERTIFICACIÓN Y EVALUACIÓN (CICE)

NOMBRE DEL CANDIDATO	ACCIÓN REALIZADA (CAPACITACIÓN, CERTIFICACIÓN O AMBAS)	LUGAR DE RESIDENCIA	ACTIVIDAD A LA QUE SE DEDICA	INSTITUCIÓN/OR GANIZACIÓN DE PROCEDENCIA
Susana Palacios Mar	Certificación	Chetumal, Q. Roo	Maestra	--
Rogelio Yañez Espada	Certificación	Chetumal, Q. Roo	Consultor	UQROO
Edgar Cruz Mora	Certificación	Chetumal, Q. Roo	Consultor	UQROO
Lucia Peraza Vera	Certificación	Chetumal, Q. Roo	Consultor	UQROO



G. Informe de Departamentos y Centros

INFORME DEL CENTRO INTERCULTURAL DE APRENDIZAJE DE LENGUAS (CIAL)

ACCIONES DE O EN APOYO A LA CAPACITACIÓN O FORMACIÓN EN IDIOMAS	IDIOMA	NOMBRE DE LOS USUARIOS	PROCEDENCIA
Dos Talleres de conversación	Inglés americano	Alumnos inglés III, V y VII	Estados Unidos UADY (México) y UIMQROO
Taller de conversación	Inglés Británico	Alumnos inglés III, V y VII	Escocia y UIMQROO
Aplicación de Examen General Institucional de Conocimiento de Idioma (EGICI)	Inglés y Maya	Estudiantes próximos a egresar	UIMQROO
Actividades de interpretación en Primer Encuentro de Traducción	Maya	Estudiantes UIMQROO y ponentes visitantes	Estudiantes 7º. Lengua y Cultura



G. Informe de Departamentos y Centros

INFORME DEL CENTRO INTERCULTURAL DE PROYECTOS Y NEGOCIOS (CIPNE)

NOMBRE DEL PROYECTO	ALUMNO, EGRESADO Y/O EXTERNO (ESPECIFICAR NOMBRES)	PE	LUGAR DONDE SE DESARROLLA EL PROYECTO	GRADO DE DESARROLLO DEL PROYECTO	BIENES/SERVICIOS DEL PROYECTO	ACADÉMICO O PARTICIPANTE
Creación de empresas relacionadas con la elaboración y comercialización de productos realizados de forma natural	Verve Inc. Glee Gum	IDE Agroecología	José María Morelos, Q. Roo	En elaboración	Empresas creadas	Academia de IDE y M.C. Edward Brito Estrella



H. Informe de Coordinación de Programas Institucionales

INFORME DE LA COORDINACIÓN DEL PROGRAMA DE SALUD INTEGRAL UNIVERSITARIA (PROSIU)

- **Mesa de experiencias de desarrollo comunitario con enfoque de género** como parte de Diplomado semipresencial “Fortalecimiento de la Investigación y la Educación con Enfoque de Igualdad de Género”. 05 de julio.
- **Módulo III: Resistencia ante el patriarcado, el colonialismo y el capitalismo** como parte de Diplomado semipresencial “Fortalecimiento de la Investigación y la Educación con Enfoque de Igualdad de Género”. 6 y 7 de julio.
- **Módulo IV: Investigación y género I: Problemáticas y enfoques de abordaje** como parte de Diplomado semipresencial “Fortalecimiento de la Investigación y la Educación con Enfoque de Igualdad de Género”. 12-14 de julio.



H. Informe de Coordinación de Programas Institucionales
**INFORME DE LA COORDINACIÓN DEL PROGRAMA DE
SALUD INTEGRAL UNIVERSITARIA (PROSIU)**

- **Módulo IV: Investigación género II: Análisis de resultados** como parte de Diplomado semipresencial “Fortalecimiento de la Investigación y la Educación con Enfoque de Igualdad de Género”. 19-21 de julio.
- **Aprobación del Programa Joven Es Compromiso** por el Programa Instituto Mexicano de la Juventud (IMJUVE, 2017). 09 de agosto.
- **Presentación de los Clubes Universitarios y sensorama.** PIMI 2017 (Conociendo los espacios de la Universidad). 09 de agosto.
- **Presentación TDH I, docentes, evaluación diagnóstica y Premiación de los ganadores del Rally Universitario.** 18 de agosto.



H. Informe de Coordinación de Programas Institucionales
**INFORME DE LA COORDINACIÓN DEL PROGRAMA DE
SALUD INTEGRAL UNIVERSITARIA (PROSIU)**

- **Reunión con Facilitadores de TDH I. 22 de agosto.**
- **Plan de Autocuidado TDH I. 25 de agosto.**
- **Consolidando resultados y compromisos juveniles, Q. Roo, 2017. 26 de agosto.**
- **Primera Jornada por la Paz y el Acceso a la Justicia de Víctimas de Violencia Sexual. 31 de agosto.**
- **Integración del comité institucional para la igualdad de género y subcomité contra acoso y hostigamiento sexual para la igualdad de género en la UIMQROO. 31 de agosto.**
- **Actividades de Clubes Universitarios. 01 de septiembre.**



H. Informe de Coordinación de Programas Institucionales

INFORME DE LA COORDINACIÓN DEL PROGRAMA DE SALUD INTEGRAL UNIVERSITARIA (PROSIU)

- **Módulo V: Redacción científica con lenguaje incluyente y no sexista** como parte de Diplomado semipresencial “Fortalecimiento de la Investigación y la Educación con Enfoque de Igualdad de Género”. 09-11 de agosto.
- **Caracterización y Fortalecimiento de inteligencias múltiples. TDH I.** 01 de septiembre.
- **Reunión con facilitadores TDH I y Reunión con Joven Es Compromiso.** 6, 13, 20 y 27 de septiembre.
- **TDH I: Ser para el mundo siendo nosotros. Emprendimiento, liderazgo social y compromiso social.** 08 de septiembre.



H. Informe de Coordinación de Programas Institucionales
INFORME DE LA COORDINACIÓN DEL PROGRAMA DE
SALUD INTEGRAL UNIVERSITARIA (PROSIU)

- **Primera reunión con Facilitadores de TDH I (Presentación del Programa).** 16 de agosto.
- **TDH I: Herramientas para salir de zona de confort.** Autodisciplina Vs Procrastinación. 15 de septiembre.
- **TDH I: Herramientas Cognitivas-explorar ideas limitantes, expectativas, cuidado del bienestar.** 22 de septiembre.
- **TDH I: Evaluación de hábitos de estudios explorar ideas limitantes entorno a la parte académica y de desarrollo.** 29 de septiembre.

I. Algunas Actividades Sobresalientes

IMÁGENES DE ACTIVIDADES INSTITUCIONALES, JULIO

Del 10 al 19 de julio. **Taller de Verano Baaxal K'aambal** en la UIMQROO. Evento organizado por el Centro Intercultural de Aprendizaje de Lenguas y estudiantes de la carrera de Lengua y Cultura, Artes, TICS, Agroecología y Turismo Alternativo (Imagen superior).



Del 12 al 14 de julio. **Diplomado fortalecimiento de la investigación y la educación con enfoque de igualdad de género.** Módulo 4: Investigación y género I: problemáticas y enfoques de abordaje. Evento organizado por PROSIU (Imagen del centro).



30 de julio. **Encuentro de abuelos descendientes de la Guerra Social Maya de 1847.** Museo de la Guerra de Castas, Tihosuco. En el marco del Seminario Peninsular "Maya'on e Identidad Cultural 5ta Ed" (Imagen inferior).



I. Algunas Actividades Sobresalientes

IMÁGENES DE ACTIVIDADES INSTITUCIONALES, AGOSTO

13 de agosto. **Edwin Manuel Noh Cen**, estudiante del 8vo semestre de la carrera de TIC's de nuestra Universidad, recibió en manos del C. Gobernador Carlos Joaquín González el **"PREMIO ESTATAL A LA JUVENTUD 2017"**, participando en la categoría de **"Fortalecimiento a las Cultura Indígena"** (Imagen superior).



14 de agosto. **Inicio del Periodo Escolar de Otoño 2017** en la UIMQROO y recorrido por parte del Rector el Mtro. Idefonso Hernández Silva a todas las aulas de nuestra universidad para dar la bienvenida a estudiantes de nuevo ingreso (Imagen intermedia).



15 de agosto. Realización de la **Ceremonia Intercultural de Inicio de Ciclo Otoño 2017**, realizada en la explanada de la universidad alrededor de la ceiba, realizando la apertura oficial a nuevo ciclo escolar y mensaje de bienvenida por parte del Rector el Mtro. Idefonso Palemón Hernández Silva (Imagen inferior).




30 actividades institucionales en el mes de agosto (Ver anexos 13 y 14)



I. Algunas Actividades Sobresalientes

IMÁGENES DE ACTIVIDADES INSTITUCIONALES, SEPTIEMBRE

14 de septiembre. Gran noche cultural en donde, talentos de diferentes carreras participan en el evento: **"Puksi'ik'al"** coordinado por la Licenciatura en Gestión y Desarrollo de las Artes, fomentando la **convivencia a través del canto y la música para nuestra comunidad universitaria**. Plazoleta de la universidad. (Imagen superior izquierda).



23 de septiembre. **Capacitación a docentes para fortalecer las competencias en el Idioma Maya** (Imagen superior derecha).

27 de septiembre. **Celebración del día internacional del turismo. Inauguración del edificio de Turismo y Artes. Firma de convenio Amigos de Sian Ka'an-UIMQROO. Conferencia Perspectivas del Turismo Alternativo en Quintana Roo. Conferencia sobre el Turismo en el municipio de José Ma. Morelos** (Imágenes inferiores).

